


# L'ÒMNIBUS DE GESOP



Informe de resultats

Abril de 2018



# Índex

<b>Fitxa tècnica</b> _____	<b>2</b>
<b>Resultats</b> _____	<b>3</b>
Vostè o algú del seu entorn té una discapacitat reconeguda que d'alguna manera limiti les seves activitats? _____	4
Creu que el seu municipi està adaptat per facilitar la mobilitat de la gent que té dificultat per moure's? _____	6
Més concretament, creu vostè que el seu municipi està preparat per a les persones amb algun tipus de discapacitat pel que fa a:	
Rampes o vorades rebaixades que facilitin l'accés a les voreres en cadira de rodes? _____	8
Voreres sense obstacles ni esvorancs? _____	8
Habitatges amb rampes o accessos fàcils _____	8
Botigues, mercats i/o supermercats amb rampes o accessos fàcils? _____	8
Transport públic adaptat? _____	8
En general, diria vostè que en els últims quatre anys el suport a les persones amb alguna discapacitat ha millorat, ha empitjorat o s'ha mantingut? _____	16



## FITXA TÈCNICA

**Tècnica d' investigació:** Entrevista telefònica assistida per ordinador (CATI).

**Àmbit geogràfic:** Àrea metropolitana de Barcelona.

**Univers:** Població de 16 i més anys resident a llars amb telèfon i que porti almenys un any vivint a Catalunya.

**Dimensió de la mostra:** 800 entrevistes.

**Tipus de mostreig:** Afixació no proporcional a raó de 400 entrevistes a cadascun dels següents àmbits geogràfics: Barcelona ciutat i resta de l'àrea metropolitana. Mostra estratificada per districtes a la ciutat de Barcelona i per dimensió de municipi a la resta de l'àrea metropolitana. Selecció aleatòria dels individus a entrevistar tenint en compte quotes creuades de sexe i edat. Per a l'obtenció dels resultats, les dades s'han ponderat d'acord al pes real de cadascun dels àmbits territorials.

**Error de la mostra:** L'error mostral és de  $\pm 3,5\%$  per al total d'entrevistes, per a un nivell de confiança del 95,5% i  $p=q=0,5$ . Per a cadascun dels àmbits territorials l'error mostral és de  $\pm 5,0\%$ .

**Treball de camp:** S'ha realitzat entre el 24 d'abril i el 3 de maig de 2018.



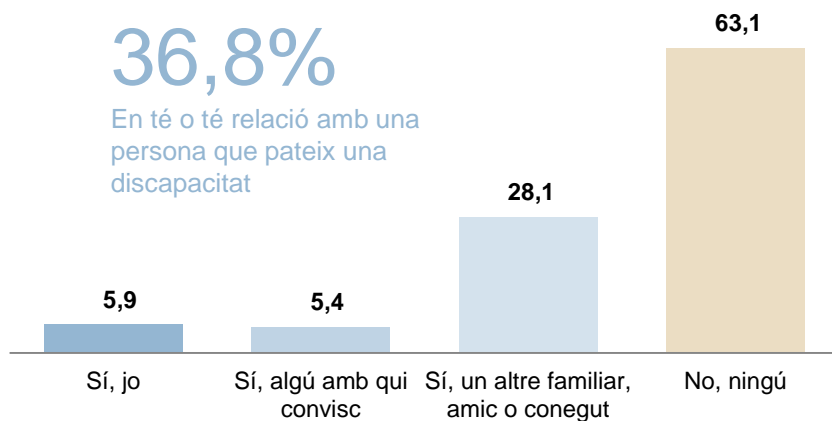
# RESULTATS

## VOSTÈ O ALGÚ DEL SEU ENTORN TÉ UNA DISCAPACITAT RECONEGUDA QUE D'ALGUNA MANERA LIMITI LES SEVES ACTIVITATS?

-Suggerida. Multiresposta-

# 36,8%

En té o té relació amb una persona que pateix una discapacitat



	Abr. '16*	Abr. '17	Abr. '18
<b>Sí</b>	<b>34,0</b>	<b>34,3</b>	<b>36,8</b>
Sí, jo	4,8	5,4	5,9
Sí, un familiar amb qui convisc	6,6	4,5	5,4
Sí, un altre familiar, amic o conegut	24,0	26,5	28,1
<b>No, ningú</b>	<b>65,9</b>	<b>65,7</b>	<b>63,1</b>
NS/NC	0,1		0,1

- **El 36,8 % diu conèixer algú amb una discapacitat reconeguda, sigui ell mateix o un familiar, amic o conegut.** Un de cada deu viu en una llar amb una persona amb discapacitat, o bé perquè en té ell mateix i bé perquè conviu amb algú que en té. En global, la proporció de gent que en té o té relació amb una persona que pateix una discapacitat s'ha incrementat lleugerament.
- El percentatge d'homes que diuen no tenir relació amb persones amb discapacitat es deu punts més alta que entre les dones. Per edats, gairebé una de cada deu persones grans diuen tenir una discapacitat reconeguda, però són els joves i els de 45 a 59 anys els que en conjunt més diuen conèixer persones amb discapacitat.

\* A l'onada d'abril de 2016 es va fer una pregunta similar però no s'especificava que la discapacitat hagués d'estar reconeguda.

## VOSTÈ O ALGÚ DEL SEU ENTORN TÉ UNA DISCAPACITAT RECONEGUDA QUE D'ALGUNA MANERA LIMITI LES SEVES ACTIVITATS?

-Suggerida. Multiresposta-

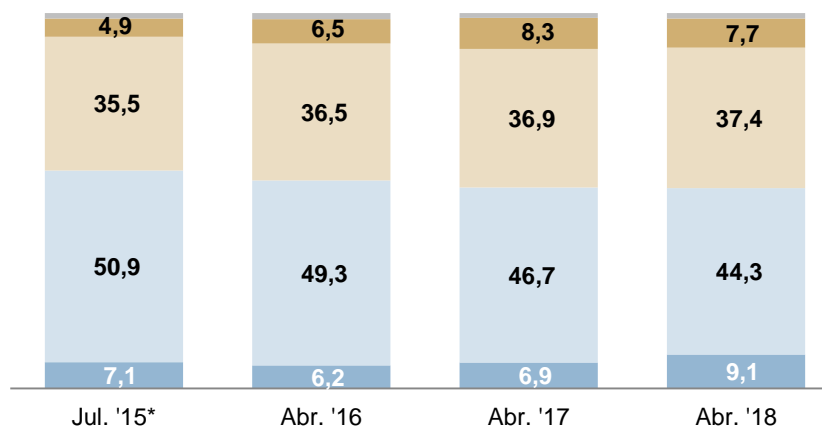
	TOTAL n=800	SEXE		EDAT				ÀMBIT		NACIONALITAT		LLENGUA HAB.	
		Home n=380	Dona n=420	16 a 29 n=133	30 a 44 n=224	45 a 59 n=202	60 i més n=241	Barce- lona n=400	Resta AMB n=400	Espa- nyola n=741	Estran- gera n=59	Ca- talà n=225	Cas- tellà n=443
<b>SÍ</b>	<b>36,8</b>	<b>31,4</b>	<b>41,7</b>	<b>41,8</b>	<b>32,1</b>	<b>45,2</b>	<b>31,4</b>	<b>37,3</b>	<b>36,3</b>	<b>36,4</b>	<b>41,7</b>	<b>36,3</b>	<b>37,2</b>
Sí, jo	5,9	4,3	7,3	2,2	2,2	8,3	9,5	5,7	6,0	5,9	6,3	5,8	6,0
Sí, algú amb qui convisc	5,4	4,0	6,6	6,0	4,0	6,4	5,5	5,2	5,6	5,3	6,5	5,8	5,6
Sí, un altre familiar, amic o conegut	28,1	24,9	31,0	<b>37,3</b>	27,2	<b>34,4</b>	18,5	29,5	26,7	27,8	32,1	28,3	28,0
<b>NO, NINGÚ</b>	<b>63,1</b>	<b>68,6</b>	<b>58,1</b>	<b>58,2</b>	<b>67,9</b>	<b>54,3</b>	<b>68,6</b>	<b>62,5</b>	<b>63,7</b>	<b>63,5</b>	<b>58,3</b>	<b>63,3</b>	<b>62,8</b>
<b>NO CONTESTA</b>	<b>0,1</b>		<b>0,2</b>			<b>0,5</b>		<b>0,2</b>		<b>0,1</b>		<b>0,4</b>	

	TOTAL n=800	NIVELL D'ESTUDIS			OCUPACIÓ					DIMENSIÓ MUN.		
		Baix n=224	Mitjà n=318	Alt n=258	Ocupat n=417	Aturat n=71	Jubilat /Pens. n=208	Tasq. llar n=37	Estu- diant n=66	Fins a 100 mil n=252	De 100 a 500 mil n=148	500 mil i més n=400
<b>SÍ</b>	<b>36,8</b>	<b>41,1</b>	<b>36,5</b>	<b>33,4</b>	<b>35,8</b>	<b>39,5</b>	<b>35,8</b>	<b>43,5</b>	<b>38,6</b>	<b>35,3</b>	<b>37,9</b>	<b>37,3</b>
Sí, jo	5,9	<b>11,4</b>	3,4	4,1	1,6	4,3	<b>15,6</b>	<b>11,0</b>	1,5	6,8	4,7	5,7
Sí, algú amb qui convisc	5,4	8,6	5,1	3,0	3,8	<b>12,9</b>	5,3	<b>10,8</b>	4,4	5,6	5,4	5,2
Sí, un altre familiar, amic o conegut	28,1	25,1	29,9	28,6	31,7	25,3	19,1	27,2	<b>35,6</b>	24,9	29,8	29,5
<b>NO, NINGÚ</b>	<b>63,1</b>	<b>58,9</b>	<b>63,5</b>	<b>66,2</b>	<b>64,0</b>	<b>60,5</b>	<b>64,2</b>	<b>56,5</b>	<b>61,4</b>	<b>64,7</b>	<b>62,1</b>	<b>62,5</b>
<b>NO CONTESTA</b>	<b>0,1</b>			<b>0,4</b>	<b>0,2</b>							<b>0,2</b>

## CREU QUE EL SEU MUNICIPI ESTÀ ADAPTAT PER FACILITAR LA MOBILITAT DE LA GENT QUE TÉ DIFICULTAT PER MOURE'S?

-Suggerida-

■ Molt adaptat ■ Bastant adaptat ■ Poc adaptat ■ Gens adaptat ■ NS/NC



45,1%

Poc o gens

53,4%

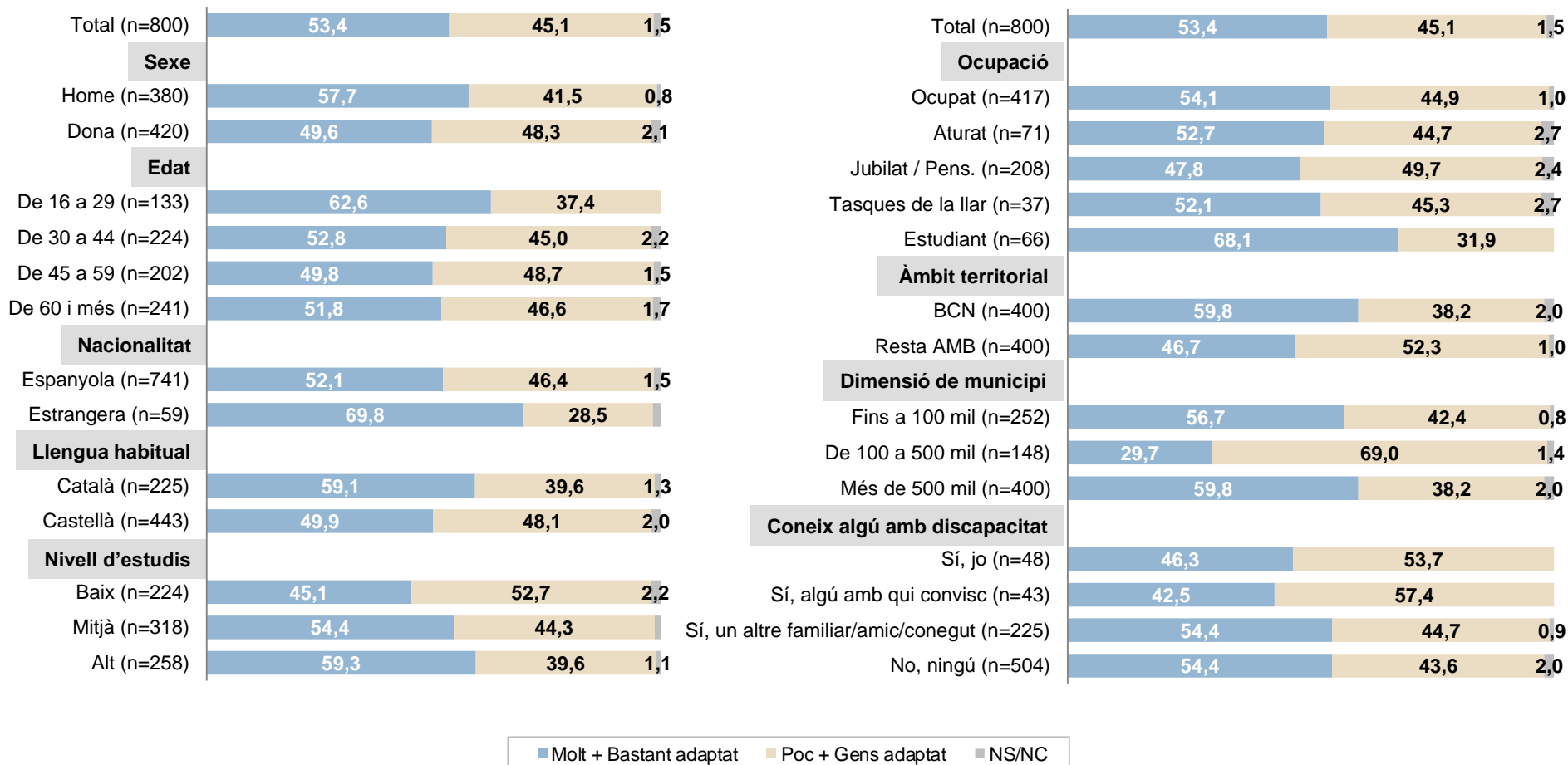
Molt o bastant

- Divisió d'opinions sobre si els municipis estan adaptats per facilitar la mobilitat de la gent que té dificultats per moure's: un 53,4% considera que el seu municipi està molt (9,1%) o bastant (44,3%) adaptat i un 45,1% creu que ho està poc (37,4%) o gens (7,7%). Aquestes proporcions es mantenen estables respecte a fa un any.
- Els homes, els joves, els estrangers, els que tenen estudis superiors, els estudiants, els barcelonins i els que viuen a municipis de menys de cent mil habitants són els que més consideren que el seu municipi està molt o bastant adaptat. Els més crítics són els residents a ciutats mitjanes, els que viuen fora de la capital, els que tenen un nivell d'estudis baix i les persones que tenen una discapacitat o conviuen amb una que en té.

\*Les dades de juliol de 2015 fan referència només als residents de l'AMB malgrat que en aquell moment es va fer la pregunta a tota Catalunya.

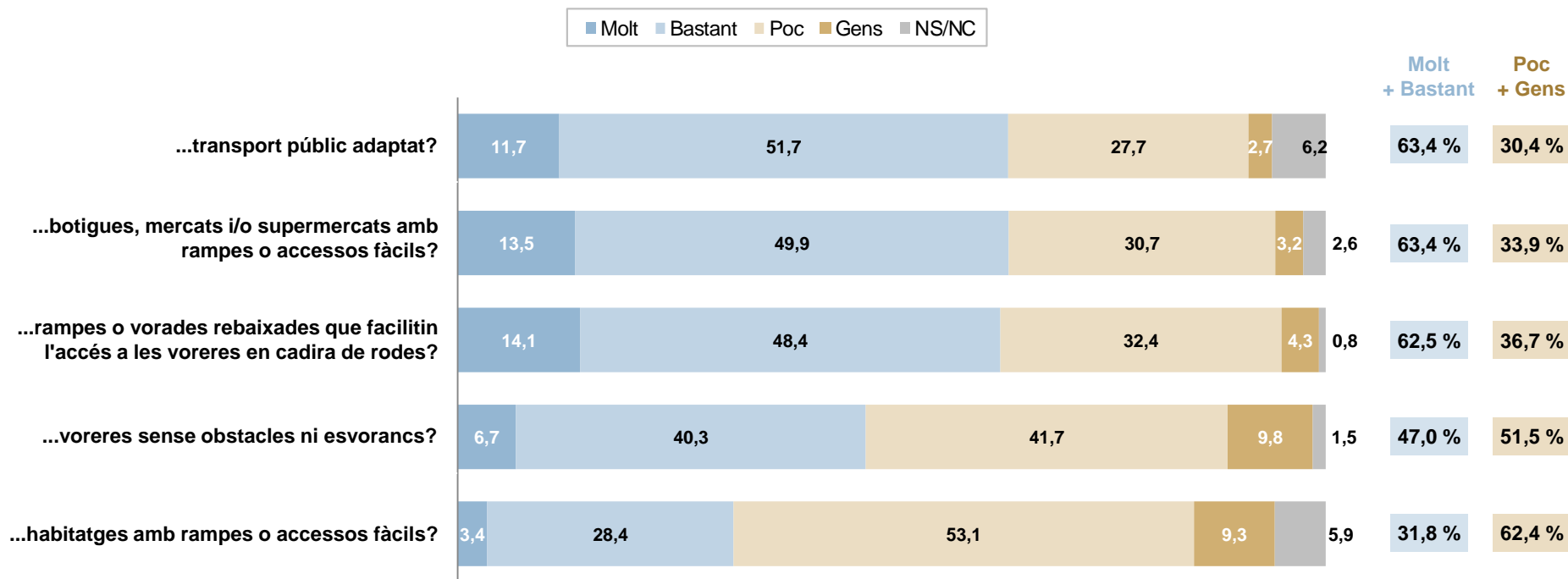
## CREU QUE EL SEU MUNICIPI ESTÀ ADAPTAT PER FACILITAR LA MOBILITAT DE LA GENT QUE TÉ DIFICULTAT PER MOURE'S?

-Suggerida-





## CREU QUE EL SEU MUNICIPI ESTÀ PREPARAT PER A LES PERSONES AMB ALGUN TIPUS DE DISCAPACITAT PEL QUE FA A...

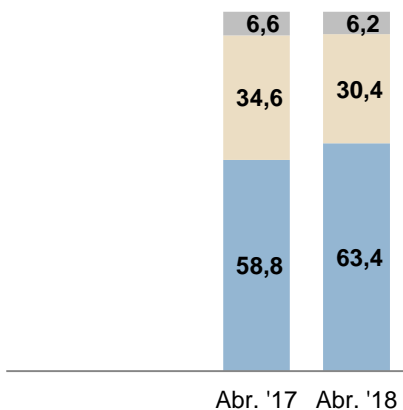


- Més de la meitat dels entrevistats considera que el seu municipi està **molt o bastant adaptat** pel que fa **al transport públic i a les rampes o accessos fàcils a botigues, mercats i/o supermercats**. També son majoria els que opinen que el seu municipi està molt o bastant adaptat en relació a les **rampes i voreres rebaixades per l'accés en cadira de rodes**.
- Els entrevistats es mostren més dividits en relació a l'estat de les **voreres sense obstacles ni esvorancs** als seus municipis. En canvi, la majoria considera que els **habitatges estan poc o gens preparats pel que fa a rampes o accessos fàcils**.

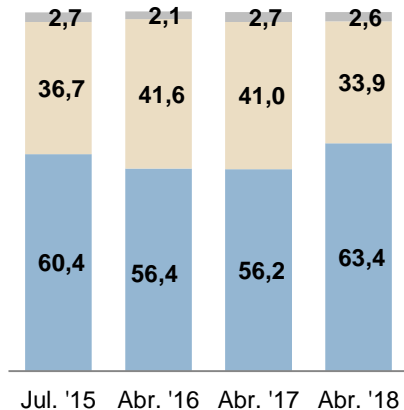
## CREU QUE EL SEU MUNICIPI ESTÀ PREPARAT PER A LES PERSONES AMB ALGUN TIPUS DE DISCAPACITAT PEL QUE FA A...

■ Molt + Bastant ■ Poc + Gens

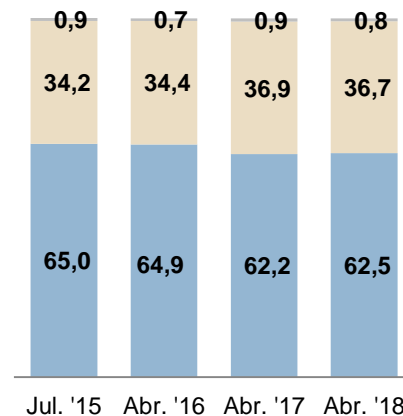
...transport públic adaptat?\*



...botigues, mercats i/o  
supermercats amb  
rampes o accessos  
fàcils?



...rampes o vorades  
rebaixades que facilitin  
l'accés a les voreres en  
cadira de rodes?



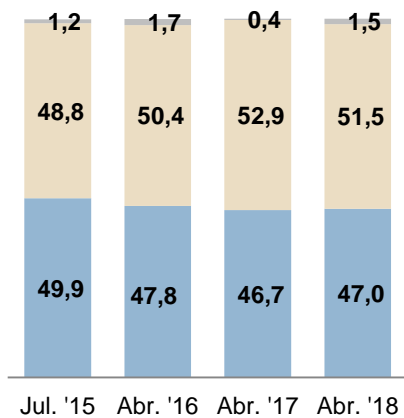
- Fa un any, els millors resultats es registraven en parlar de rampes i voreres rebaixades, element que ara ha quedat en tercera posició, tot i tenir uns resultats semblants als de llavors. En canvi, **l'opinió sobre l'adaptació de transport públic ha millorat sensiblement**, igual que la de les botigues, mercats i supermercats. L'adaptació dels habitatges i les voreres sense obstacles ni esvorancs continuen sent els temes pitjor valorats.



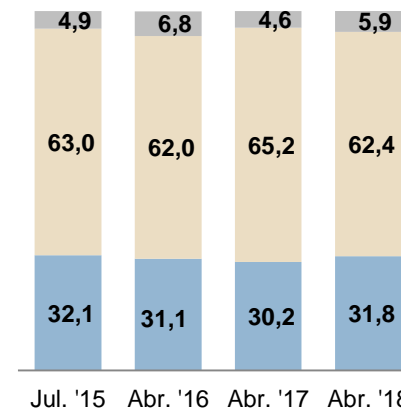
## CREU QUE EL SEU MUNICIPI ESTÀ PREPARAT PER A LES PERSONES AMB ALGUN TIPUS DE DISCAPACITAT PEL QUE FA A...

■ Molt + Bastant ■ Poc + Gens

**...voreres sense obstacles ni esvorancs?**

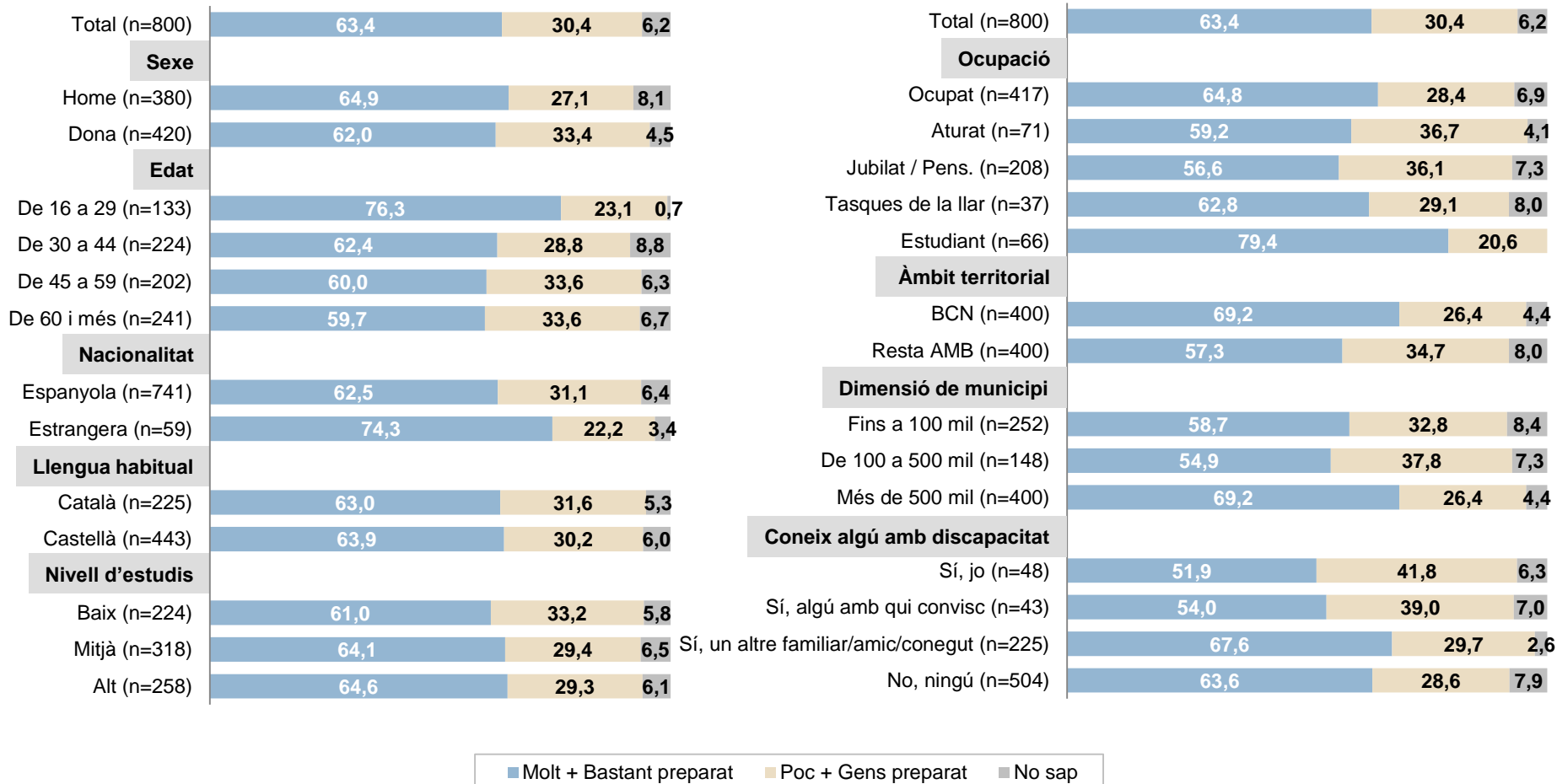


**...habitatges amb rampes o accessos fàcils?**



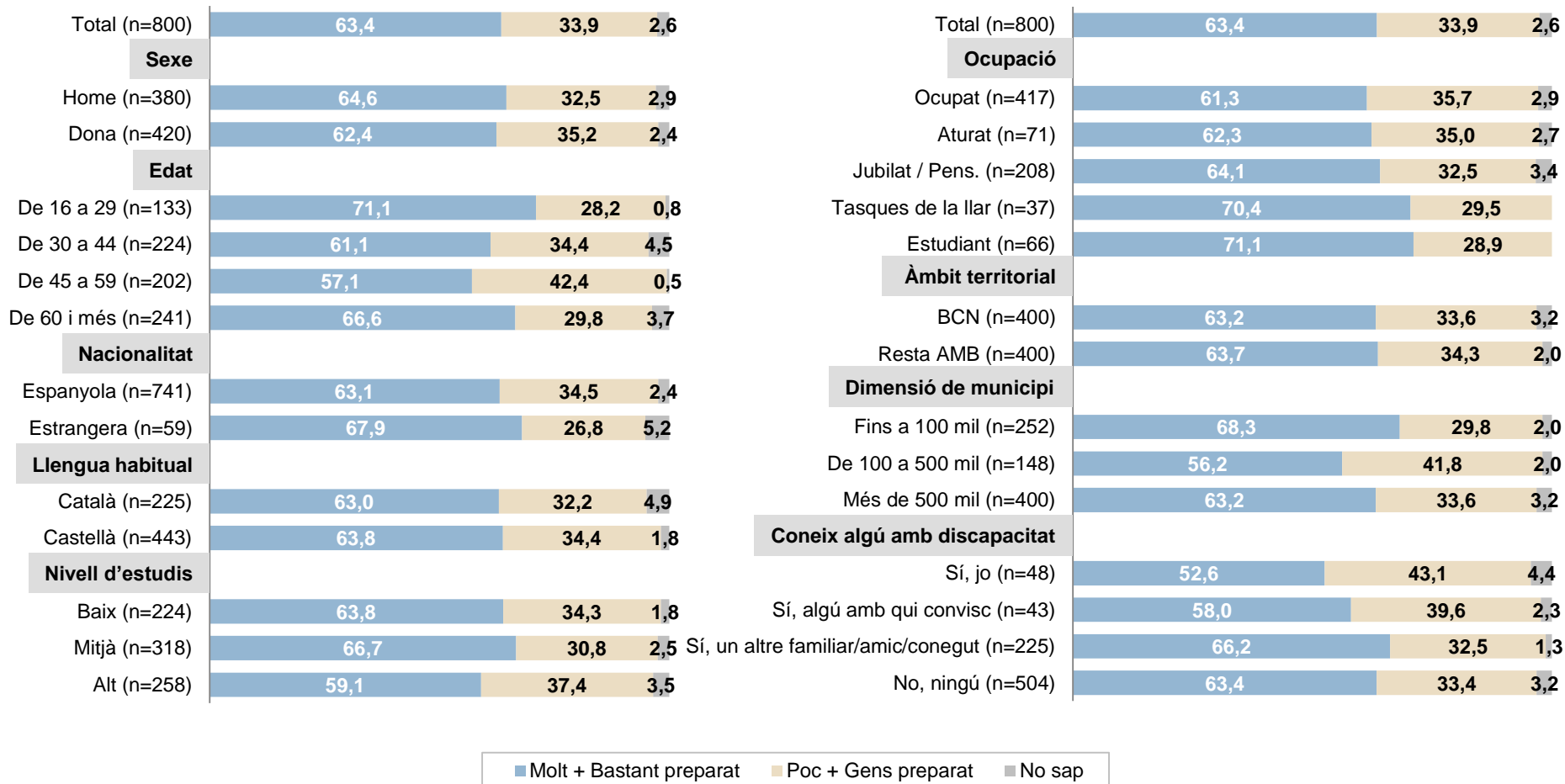
# CREU QUE EL SEU MUNICIPI ESTÀ PREPARAT PER A LES PERSONES AMB ALGUN TIPUS DE DISCAPACITAT PEL QUE FA A...

## ...transport públic adaptat?



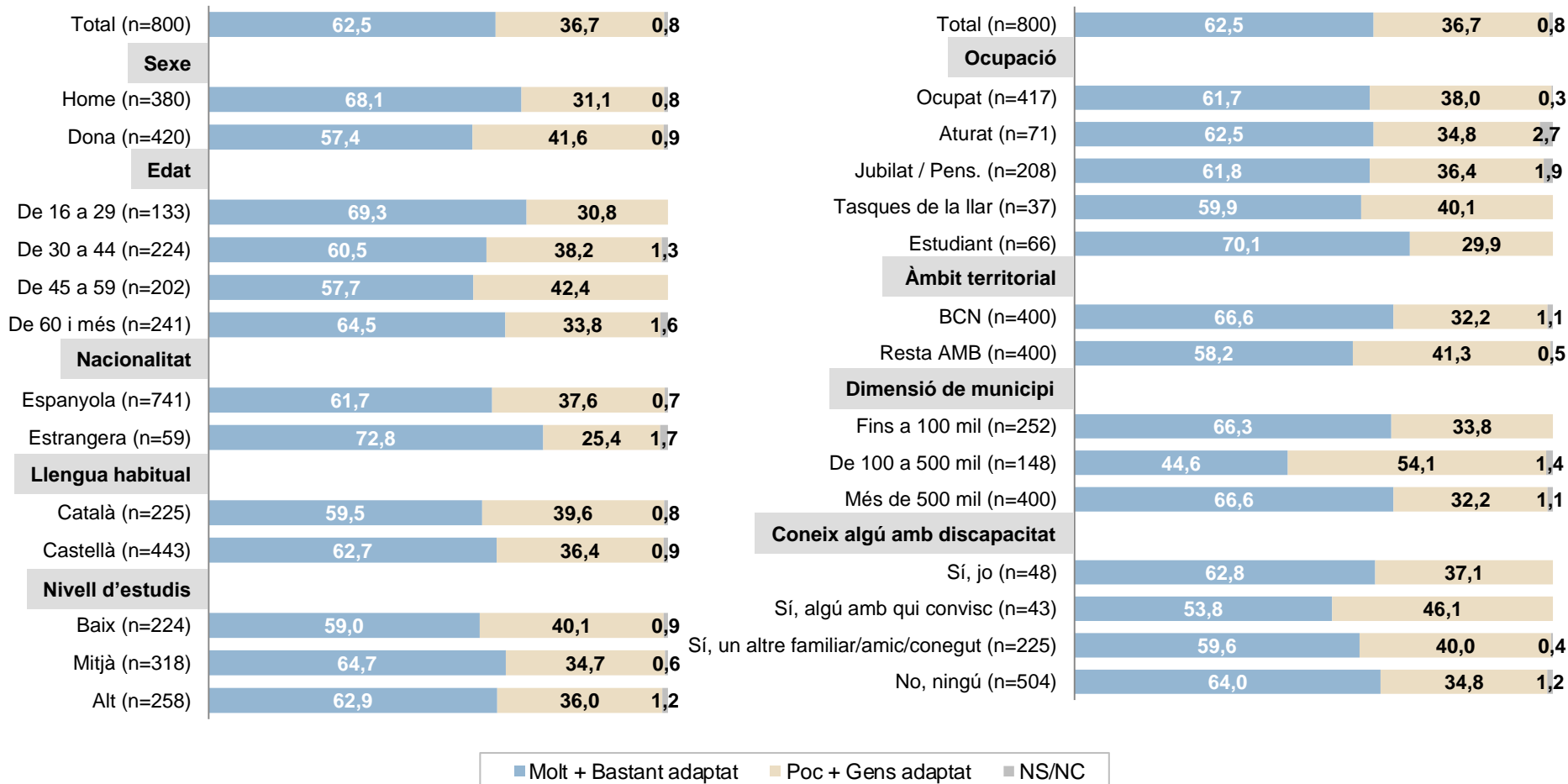
# CREU QUE EL SEU MUNICIPI ESTÀ PREPARAT PER A LES PERSONES AMB ALGUN TIPUS DE DISCAPACITAT PEL QUE FA A...

botigues, mercats i/o supermercats amb rampes o accessos fàcils?



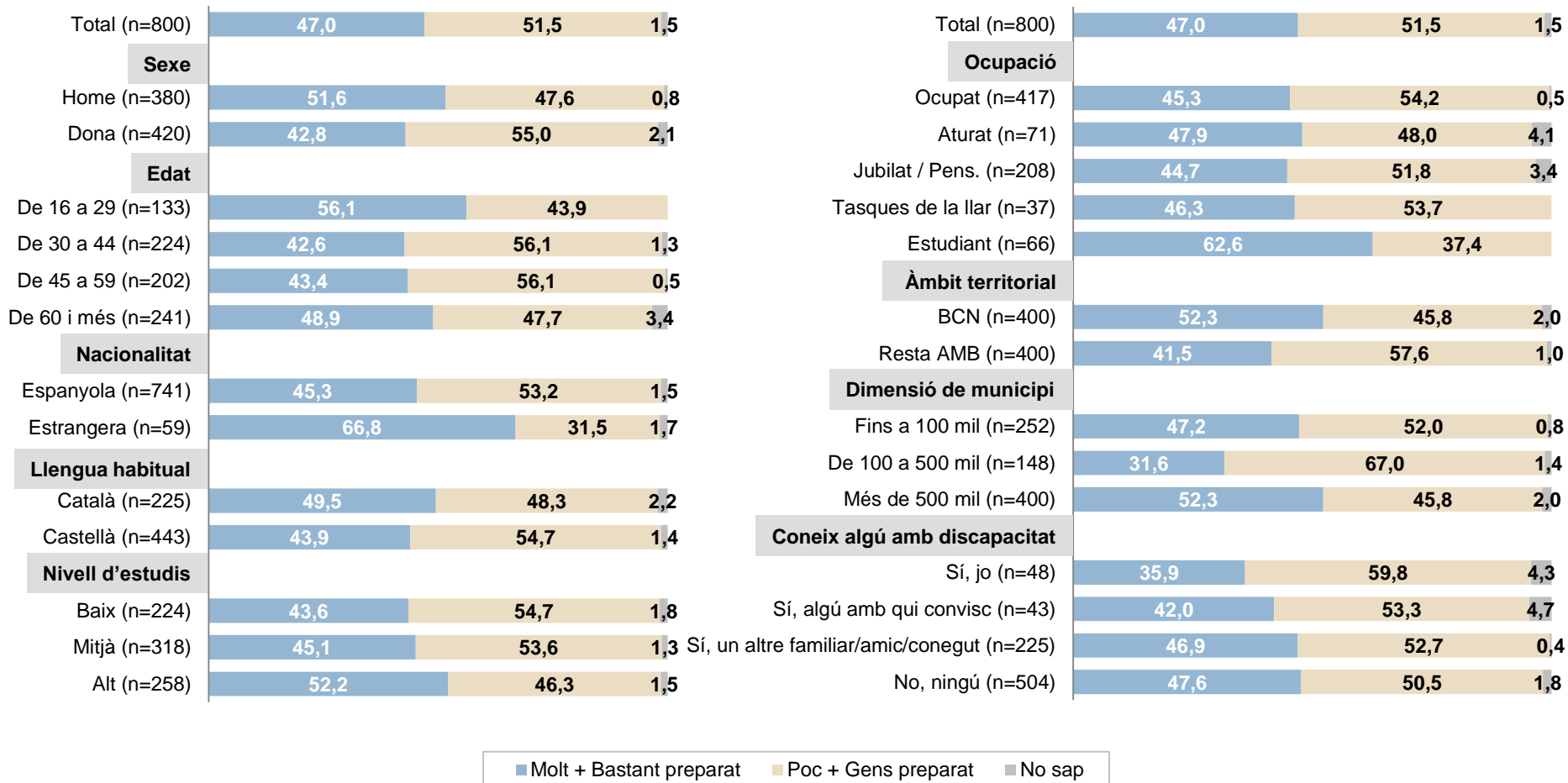
# CREU QUE EL SEU MUNICIPI ESTÀ PREPARAT PER A LES PERSONES AMB ALGUN TIPUS DE DISCAPACITAT PEL QUE FA A...

...rampes o vorades rebaixades que facilitin l'accés a les voreres en cadira de rodes?



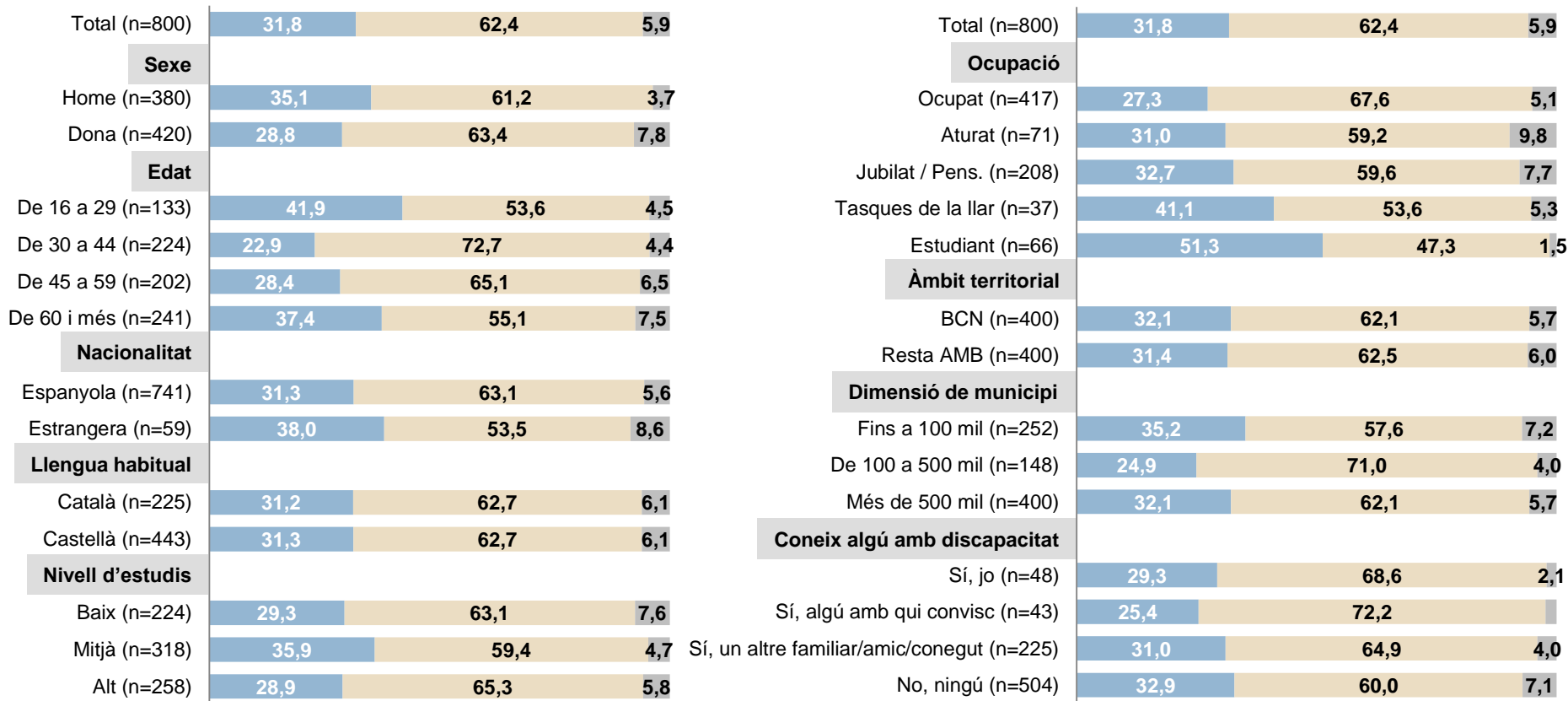
# CREU QUE EL SEU MUNICIPI ESTÀ PREPARAT PER A LES PERSONES AMB ALGUN TIPUS DE DISCAPACITAT PEL QUE FA A...

...voreres sense obstacles ni esvorancs?



# CREU QUE EL SEU MUNICIPI ESTÀ PREPARAT PER A LES PERSONES AMB ALGUN TIPUS DE DISCAPACITAT PEL QUE FA A...

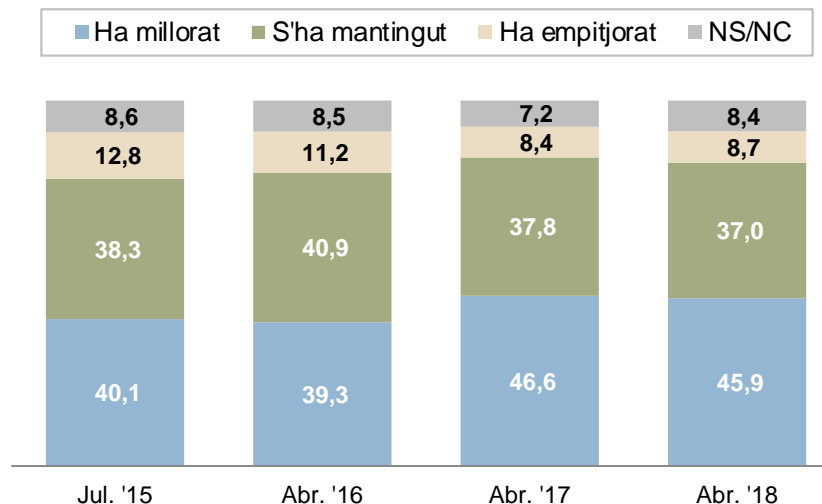
## habitatges amb rampes o accessos fàcils?



■ Molt + Bastant preparat ■ Poc + Gens preparat ■ No sap



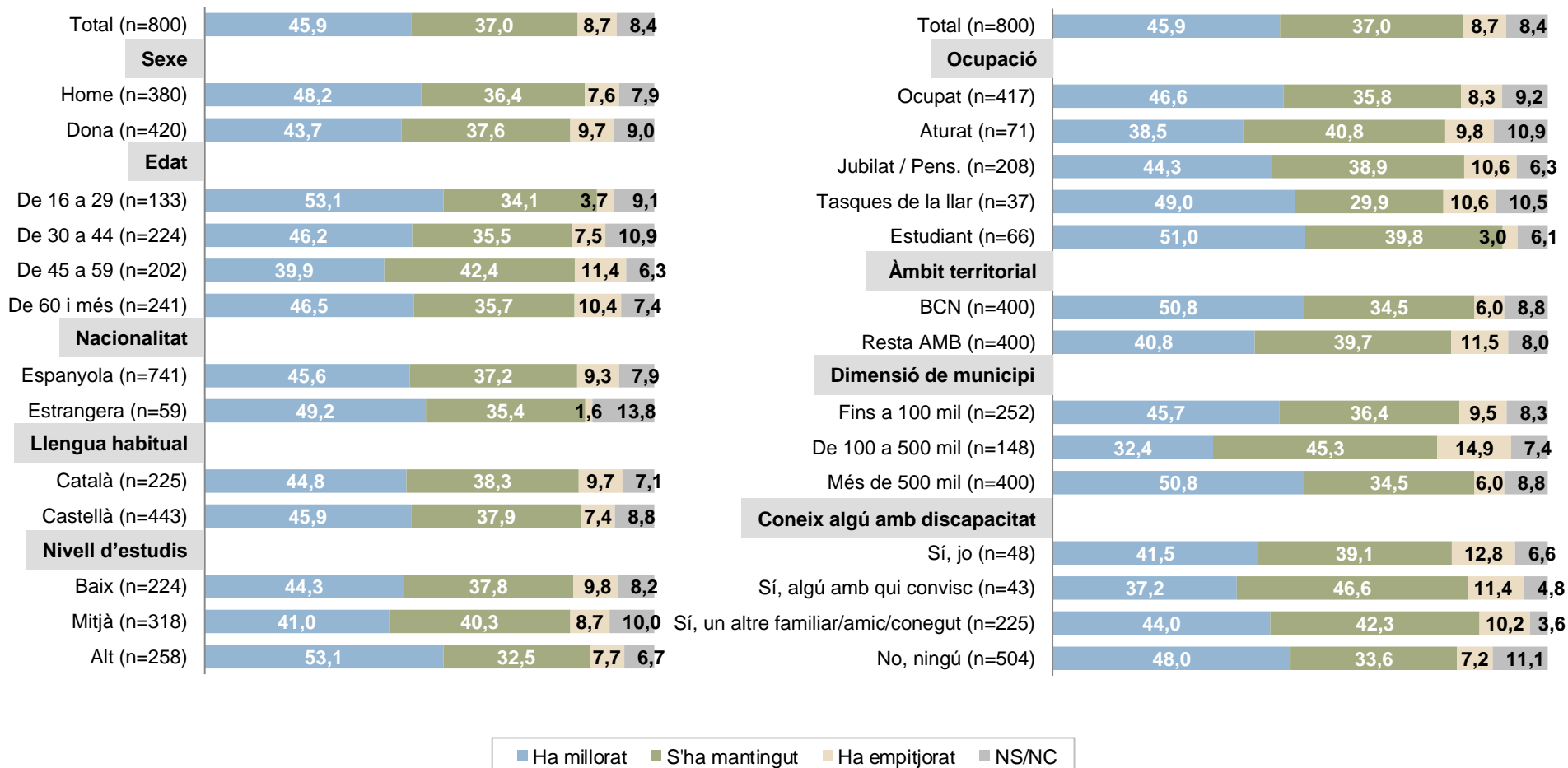
## EN GENERAL, DIRIA QUE EN ELS ÚLTIMS QUATRE ANYS EL SUPORT A LES PERSONES AMB ALGUNA DISCAPACITAT HA MILLORAT, HA EMPITJORAT O S'HA MANTINGUT?



No hi ha canvis substancials respecte a l'anterior onada.

- La opinió majoritària és que el suport a les persones amb discapacitat ha millorat en els darrers quatre anys. Menys del 10% opina que ha empitjorat. Prop de quatre de cada deu considera que s'ha mantingut igual.
- Més de la meitat dels joves, els que tenen estudis universitaris, els estudiants i els habitants de Barcelona opina que el suport a les persones amb discapacitat ha millorat.
- Els més crítics són les persones de 45 a 59 anys, els que viuen a ciutats de cent mil a cinc-cents mil habitants i els que conviuen amb una persona amb discapacitat o en coneixen alguna.

## EN GENERAL, DIRIA QUE EN ELS ÚLTIMS QUATRE ANYS EL SUPORT A LES PERSONES AMB ALGUNA DISCAPACITAT HA MILLORAT, HA EMPITJORAT O S'HA MANTINGUT?



# GESOP

Gabinet d'Estudis Socials i Opinió Pública, S.L.

C/. Llull 102 5a planta 08005 Barcelona

Tel. 93 300 07 42 Fax 93 300 55 22

[www.gesop.net](http://www.gesop.net)

[www.twitter.com/\\_GESOP](https://www.twitter.com/_GESOP)